



3

POČETNÍ PŘEDSTAVY

POROVNÁVÁNÍ POČTU


Na obrázku jsou různé druhy ovoce a zeleniny. Ukaž, čeho je nejméně, nejvíce, stejně.







ÚKOLY PRO TEBE:

1. Červeně zakroužkuj obrázek s největším počtem, fialově s nejmenším počtem a oranžově dva obrázky se stejným počtem.
2. Každý obrázek je označený jiným geometrickým tvarem. Pomocí těchto tvarů rozděl obrázky do tabulky dole.

ÚKOL NAVÍC PRO BYSTRÉ PŘEDŠKOLÁČKY:

Napiš číslem počet u každého obrázku nebo namaluj stejný počet puntíků.





OVOCE			
ZELENINA			